



# สรุปสถานการณ์ให้บริการฉีดวัคซีนโควิด 19

ประจำวันจันทร์ที่ 26 กันยายน 2565

(ข้อมูล ณ วันที่ 25 กันยายน 2565 เวลา 18.00 น.)





# สรุปผลการให้บริการฉีดวัคซีนโควิด 19 ประจำวันจันทร์ที่ 26 กันยายน 2565

(ข้อมูล ณ วันที่ 25 กันยายน 2565 เวลา 18.00 น.)

จำนวนผู้ได้รับวัคซีน	เพิ่มขึ้นวันนี้			ตั้งแต่วันที่ 28 กุมภาพันธ์ 2564			จำแนกตามบริษัทผู้ผลิต		
	เพิ่มขึ้น	+	โดส	สะสม	143,278,301	โดส	บริษัท	จำนวน	
จำนวนผู้ได้รับวัคซีน	เข็มที่ 1	รายใหม่	+	1,205	ราย	สะสม	57,321,169	ราย	
	Sinovac			21	ราย		22,926,863	ราย	Sinovac 26,535,050 โดส
	AstraZeneca			0	ราย		14,096,417	ราย	AstraZeneca 48,694,372 โดส
	Sinopharm			61	ราย		7,586,540	ราย	Sinopharm 14,871,212 โดส
	Pfizer			980	ราย		11,884,219	ราย	
	Moderna			143	ราย		827,130	ราย	
ชนิดวัคซีน	เข็มที่ 2	รายใหม่	+	1,879	ราย	สะสม	53,827,842	ราย	
	Sinovac			1	ราย		3,608,187	ราย	Pfizer 45,939,426 โดส
	AstraZeneca			0	ราย		28,679,520	ราย	Moderna 7,238,241 โดส
	Sinopharm			9	ราย		7,284,672	ราย	
	Pfizer			1,761	ราย		13,295,883	ราย	
	Moderna			108	ราย		959,580	ราย	
เข็มที่ 3 ขึ้นไป	เข็มที่ 3 ขึ้นไป	รายใหม่	+	8,906	ราย	สะสม	32,129,290	ราย	
	Sinovac			0	ราย		0	ราย	
	AstraZeneca			530	ราย		5,918,435	ราย	
	Sinopharm			0	ราย		0	ราย	
	Pfizer			5,321	ราย		20,759,324	ราย	
	Moderna			3,055	ราย		5,451,531	ราย	
จำนวนผู้ที่ได้รับ	1 เข็ม			57,321,169	ราย	2 เข็ม	53,827,842	ราย	3 เข็ม ขึ้นไป 32,129,290 ราย
ร้อยละ ผู้ได้รับวัคซีน				82.4			77.4		46.2

\*หมายเหตุ: รายงานการฉีดวัคซีนโควิด 19 ในฐานะข้อมูล MOPH IC เพิ่มขึ้น 11,990 ราย แยกเป็นการฉีดวัคซีนวันนี้ ณ เวลา 18.00 น. จำนวน 0 ราย และรายงานย้อนหลังจากหน่วยบริการ

ในวันนี้ จำนวน 11,990 คน ทั้งนี้ได้ปรับฐานประชากร ปี 2565 ตามมติการประชุม ศบค. เป็นจำนวน 69,556,204 คน



ที่มา: กระทรวงสาธารณสุข

ข้อมูล ณ วันที่ 25 กันยายน 2565 เวลา 18.00 น.





# ผลการให้บริการวัคซีนโควิด 19 ในกลุ่มเป้าหมายหลัก

กลุ่มเป้าหมายหลัก	จำนวน เป้าหมาย (คน)	เข็มที่ 1 สะสม (โดส)	เพิ่มขึ้นวันนี้ (โดส)	เข็มที่ 2 สะสม (โดส)	เพิ่มขึ้นวันนี้ (โดส)	เข็มที่ 3 สะสม (โดส)	เพิ่มขึ้นวันนี้ (โดส)	เข็มที่ 4 สะสม ขึ้นไป (โดส)	เพิ่มขึ้นวันนี้ (โดส)
ผู้ที่มีอายุ 60 ปีขึ้นไป 	12,704,543	10,749,619	-	10,252,086	-	5,512,093	-	990,871	-
ความครอบคลุม (ร้อยละ)		84.6		80.7		43.4		7.8	
ผู้ที่มีอายุ 5 – 11 ปี 	5,150,082	3,328,184	289	2,493,003	1,145	56,807	802	-	-
ความครอบคลุม (ร้อยละ)		64.6		48.4		1.1		-	-

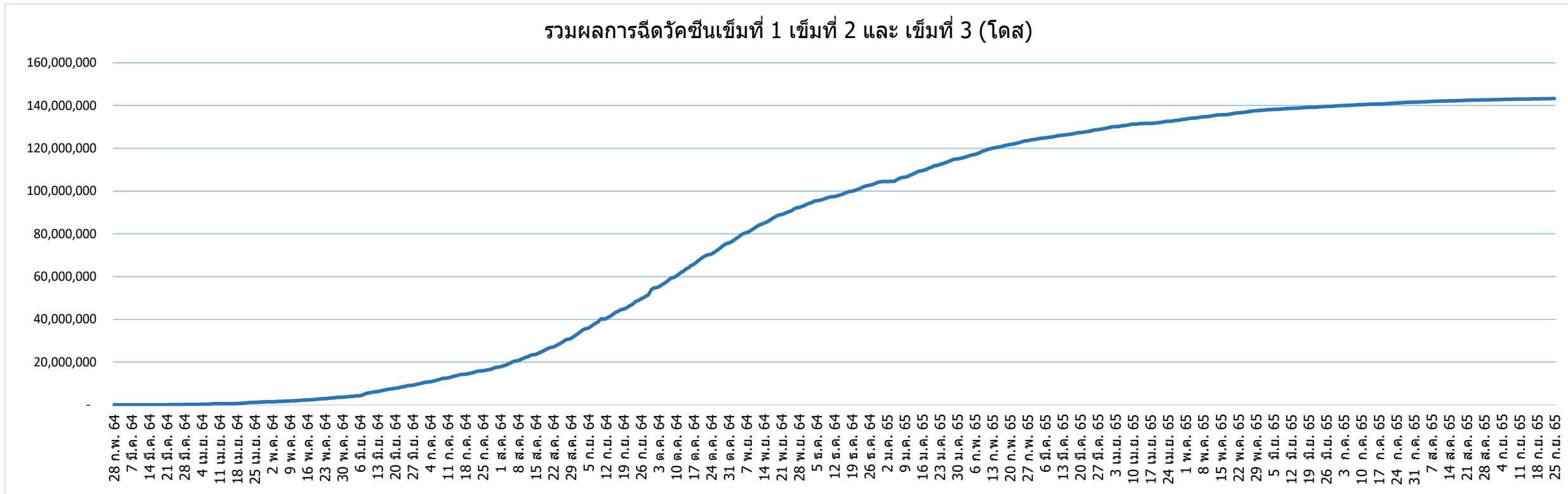
ที่มา : ฐานข้อมูลการฉีดวัคซีนกระทรวงสาธารณสุข (MOPH Immunization Center) และกองดิจิทัลเพื่อการควบคุมโรค

ข้อมูล ณ วันที่ 25 กันยายน 2565 เวลา 18.00 น.



กรมควบคุมโรค

# จำนวนผู้ที่ได้รับวัคซีนโควิด 19 เข็มที่ 1 เข็มที่ 2 และเข็มที่ 3 (วันที่ 28 ก.พ. 64 – 25 ก.ย. 65)



ที่มา : ฐานข้อมูลการฉีดวัคซีนกระทรวงสาธารณสุข (MOPH Immunization Center)



Thank you

